

KITS DE DISTRIBUTION

Série "BASIC"

BASIC: kits de distribution avec électropompes "EASY" 12, 24VDC, ou 230V. AC. Livrés complets avec electro-pompe, pistolet manuel plastique, 4m de flexible, crépine plastique, canules plastiques, et colliers de serrage.

BASIC PLUS: Identiques aux compositions "BASIC", mais avec électropompes "STANDARD", pistolet manuel aluminium, canules et crépine métallique.



DD3500 12 Volt
DD3501 24 Volt



DD3504 230 Volt



DD3502 12 Volt
DD3503 24 Volt


	volt	W	A	l/min	entrée	sortie	tr/min		cm	INCLUS	
BASIC	DD3500	12		13	30	3/4"	3/4"	3500	7,7	46x46x26	Pompe type EASY avec câble + pinces batterie - Pistolet manuel , crépine, et flexible 4m
	DD3501	24		7	30	3/4"	3/4"	3500	7,7	46x46x26	
	DD3504	230	350		48	1"	1"	2800	10,5	46x46x26	
PLUS	DD3502	12		13	40	1"	1"	3500	8,5	46x46x26	Pompe type "STANDARD" avec câble + pinces batterie - Pistolet manuel , crépine, et flexible 4m
	DD3503	24		7	40	1"	1"	3500	8,5	46x46x26	

"EASY KIT"

Kits de distribution

avec électropompes "STANDARD" 12, 24VDC, ou 230V.

Livrés complets avec electro-pompe, pistolet aluminium manuel ou automatique, flexible de distribution lg 4m, flexible d'aspiration (Lg. 2,5m pour kits 12/24V, et lg.4m pour kits 230V) avec crépine à clapet.



DD3507 12 Volt
DD3511 24 Volt
DD3512 12 Volt
DD3513 24 Volt



DD3515 230 Volt - 56 l/min
DD3518 230 Volt - 74 l/min
DD3519 230 Volt - 56 l/min
DD3520 230 Volt - 74 l/min

	volt	W	A	l/min	entrée	sortie	tr/min		cm	INCLUS
DD3507	12		13	40	1"	1"	3500	7,7	46x46x26	Pompe type STANDARD avec câble + pinces - flexible aspiration lg.2,5m, flexible distribution lg.4m, crépine à clapet, et pistolet manuel en aluminium
DD3511	24		7	40	1"	1"	3500	7,7	46x46x26	
DD3512	12		13	40	1"	1"	3500	9,0	46x46x26	Pompe type STANDARD avec câble + pinces - flexible aspiration lg.2,5m, crépine à clapet, flexible distribution lg.4m, et pistolet automatique 60L/MIN
DD3513	24		7	40	1"	1"	3500	9,0	46x46x26	
DD3515	230	350		56	1"	1"	2800	10,3	46x46x26	Pompe type STANDARD avec flexible d'aspiration lg.4m, crépine, flexible distribution lg.4m, et pistolet manuel en aluminium
DD3518	230	400		74	1"	1"	2800	15,2	46x46x26	
DD3519	230	350		56	1"	1"	2800	10,7	46x46x26	Pompe type STANDARD avec flexible d'aspiration lg.4m, crépine, flexible distribution lg.4m, et pistolet automatique 60L/MIN
DD3520	230	400		74	1"	1"	2800	16,0	46x46x26	



KITS DE DISTRIBUTION

POUR FÛT

Kit de transfert pour fût 220L avec électropompes 12,24V.DC, ou 230V.AC.
Livrés complets avec tube d'aspiration télescopique (Lg. 110cm maxi), fausse bonde 2", filtre de pied, flexible de distribution lg. 4m, pistolet aluminium manuel, et support pistolet.

DD3516 12 Volt
DD3517 24 Volt
DD3514 230 Volt




	volt	W	A	l/min	entrée	sortie	tr/min			cm	INCLUS
DD3516	12		13	40	1"	1"	3500	5,3	24x53x53		Pompe type STANDARD avec câble + pinces batterie - tube d'aspiration métallique télescopique avec filtre - fausse bonde 2"
DD3517	24		7	40	1"	1"	3500	5,3	24x53x53		Pompe type STANDARD avec câble + pinces batterie - tube d'aspiration métallique télescopique avec filtre - fausse bonde 2"
DD3514	230	350		56	1"	1"	2800	9,8	24x53x53		Pompe type STANDARD - tube d'aspiration métallique télescopique avec filtre - fausse bonde 2"

KITS DE DISTRIBUTION

KIT MURAL

Ce kit peut être fixé au mur, sur une citerne, ou dans une armoire. Il est composé d'une électropompe 12, 24V.DC, ou 230V.AC, d'une platine en acier avec traitement anti corrosion, et d'un compteur mécanique à 3 chiffres ou digital.





DD3508 - 12 Volt
DD3509 - 24 Volt



DD3521 - 230 Volt

ACCROCHE PISTOLET
pour pistolets avec
bec de sortie Ø25 mm

	volt	W	A	l/min	entrée	sortie	tr/min		 cm	INCLUS
DD3508	12		13	40	1"	1"	3500	9,8	37x37x23	Pompe type STANDARD avec câble et pinces batterie - Compteur mécanique à 3 chiffres - Platine support
DD3509	24		17	40	1"	1"	3500	9,8	37x37x23	
DD3521	230	350		56	1"	1"	2800	13	37x37x23	Pompe type STANDARD Compteur mécanique à 3 chiffres - Platine support
DD3605	230	350		56	1"	1"	2800	13	37x37x23	Pompe type STANDARD - Compteur digital orientable Platine support

DD3605

KIT MURAL AVEC COMPTEUR DIGITAL

Identique à DD3521 mais avec
compteur digital **DV3501**



KITS DE DISTRIBUTION

PANEL KIT - ELECTROPOMPE 230V

Kit mural de distribution avec pompe "STANDARD" 230V, débit de 56 ou 74 L/MIN, platine en acier peint en forme de "C" avec porte pistolet, compteur mécanique à 3 chiffres, flexible de distribution lg. 4m, et pistolet aluminium manuel ou automatique.





DD3505 - 56 l/min
DD3506 - 74 l/min

avec pistolet manuel aluminium



DD3522 - 56 l/min
DD3523 - 74 l/min

Identique à DD3505-06, mais avec pistolet automatique en aluminium

	volt	W	l/min	entrée	sortie	tr/min		 cm	INCLUS
DD3505	230	350	56	1"	1"	2800	15,8	46x46x26	Pompe type STANDARD - Compteur mécanique à 3 chiffres - Flexible de distribution lg.4m - Pistolet manuel
DD3506	230	400	74	1"	1"	2800	20,9	46x46x26	
DD3522	230	350	56	1"	1"	2800	16,2	46x46x26	Pompe type STANDARD - Compteur mécanique à 3 chiffres - Flexible de distribution lg.4m - Pistolet automatique 80L/MIN
DD3523	230	400	74	1"	1"	2800	21,7	46x46x26	

KITS DE DISTRIBUTION

COMPACT KIT - ELECTROPOMPE 230V

Distribution de gasoil compacte et fonctionnelle pour une utilisation intérieure ou extérieure, avec électropompe "STANDARD" 230V, débits de 56 ou 74 L/MIN, sur silenblochs, compteur mécanique à 3 chiffres, flexible de distribution lg.4m, pistolet automatique, et système marche/arrêt automatique. Existe en version INOX 304 pour les ambiances agressives.

Version PEINTE

DD3529 - 56 l/min

DD3533 - 74 l/min





version INOX

DD3510 - 56 l/min

DD3524 - 74 l/min



		volt	W	l/min	entrée	sortie	tr/min		 cm	INCLUS
STANDARD	DD3529	230	350	56	1"	1"	2800	21	41x31x91	Pompe type STANDARD - Borne compacte - Compteur mécanique à 3 chiffres - flexible de distribution lg.4m - pistolet automatique 60L/MIN - M/A automatique de la pompe Livrée sans pied
	DD3533	230	400	74	1"	1"	2800	25	41x31x91	
INOX	DD3510	230	350	56	1"	1"	2800	21	41x31x91	VERSION INOX - Pompe type STANDARD - Borne INOX compacte - Compteur mécanique à 3 chiffres - flexible de distribution lg.4m - pistolet automatique 60L/MIN (avec pompe de 56 l/min) et 80L/MIN (avec pompe de 74 l/min) - M/A automatique de la pompe - Livrée sans pied
	DD3524	230	400	74	1"	1"	2800	25	41x31x91	

KITS DE DISTRIBUTION

COMPACT KIT SUR PIED - POMPE "STANDARD" 230V

Distribution de gasoil compacte et fonctionnelle, sur pied, pour une utilisation intérieure ou extérieure, avec électropompe "STANDARD" 230V, débits de 56 ou 74 L/MIN, sur silenblochs, compteur mécanique à 3 chiffres, flexible de distribution lg.4m, pistolet automatique, et système marche/arrêt automatique. Existe en version INOX 304 pour les ambiances agressives.

version PEINTE

DD3526 - 56 l/min

DD3525 - 74 l/min



PIED

DV9505 - peinte

DV9506 - inox



Dimensions (cm) 31x41x91
Poids (Kg) 12,5



version INOX

DD3534 - 56 l/min

DD3535 - 74 l/min

		volt	W	l/min	entrée	sortie	tr/min		 cm	INCLUS
STAN- DARD	DD3525	230	400	74	1"	1"	2800	36	41x31x135	Pompe type STANDARD - Borne compacte - Compteur mécanique à 3 chiffres - flexible de distribution lg.4m - pistolet automatique 60L/MIN (avec pompe de 56 l/min) et 80L (avec pompe 74L/MIN) - M/A automatique de la pompe Livrée avec pied
	DD3526	230	350	56	1"	1"	2800	32	41x31x135	
INOX	DD3534	230	350	56	1"	1"	2800	32	41x31x135	VERSION INOX - Pompe type STANDARD - Borne INOX compacte - Compteur mécanique à 3 chiffres - flexible de distribution lg.4m - pistolet automatique 60L/MIN (avec pompe de 56 l/min) et 80L/MIN (avec pompe de 74 l/min) - M/A automatique de la pompe - Livrée avec pied
	DD3535	230	400	74	1"	1"	2800	36	41x31x135	

KITS DE DISTRIBUTION

BOX KITS

Distribution de gasoil dans armoire métallique en acier peint, avec serrure. Idéale pour sécuriser la distribution sur une citerne. Plusieurs configurations possibles sur la base de l'électropompe "STANDARD" 56L/MIN: compteur mécanique ou digital, enrouleur, filtre, contrôle de niveau.



BOX KIT simple
avec Electropompe
"STANDARD"
230V 56L/MIN

DD3536
DD3528
DD3537



DD3527

BOX KIT identique à DD3537
mais avec enrouleur, filtre,
et voyants

	volt	W	l/min	entrée	sortie	tr/min		 cm	INCLUS
DD3536	230	350	56	1"	1"	2800	31	56x30x75	Pompe type STANDARD - Armoire métallique - Compteur mécanique à 3 chiffres - Flexible de distribution lg.4m - Pistolet automatique 60L/MIN
DD3528	230	350	56	1"	1"	2800	34	56x30x75	Pompe type STANDARD - Armoire métallique - Compteur mécanique à 3 chiffres - Flexible de distribution lg.4m - Pistolet automatique 60L/MIN - Coffret de commande
DD3537	230	350	56	1"	1"	2800	35	56x30x75	Pompe type STANDARD - Armoire métallique - Compteur mécanique à 3 chiffres - Flexible de distribution lg.4m - Pistolet automatique 60L/MIN - Coffret de commande - Capteur magnétique de niveau
DD3527	230	350	56	1"	1"	2800	55	56x30x75	Pompe type STANDARD - Armoire métallique - Compteur mécanique à 3 chiffres - Pistolet automatique 60L/MIN - Coffret de commande - Capteur magnétique de niveau - Voyant de signalisation - Interrupteur à clé - Filtre séparateur - Enrouleur avec 7m de flexible 3/4"
DD3538	230	350	56	1"	1"	2800	56	56x30x75	Pompe type STANDARD - Armoire métallique - Compteur digital - Pistolet automatique 60L/MIN - Coffret de commande - Capteur magnétique de niveau - Voyant de signalisation - Interrupteur à clé - Filtre séparateur - Enrouleur avec 7m de flexible 3/4"



DD3538

BOX KIT
identique à DD3527
mais avec
compteur digital



DV9504



ARMOIRE en acier peint
Dimensions (cm) 56x30x75
Poids (kg) 16,5